

#### LEGENDA MÍSTNOSTÍ:

Č.M.	NÁZEV MÍSTNOSTI	PLOCHA	PODLAHA	ÚPRAVY POVRCHŮ	POZNÁMKA
2.01	CHODBA	45,49	KOBEREC		
2.02	VÝSTAVNÍ PROSTOR	19,20	KOBEREC		
2.03	VÝSTAVNÍ PROSTOR	17,47	KOBEREC		
2.04	VÝSTAVNÍ PROSTOR	25,42	KOBEREC		
2.05	VÝSTAVNÍ PROSTOR	41,78	KOBEREC		
2.06	SKLAD	1,78	DUBOVÉ VLYSY		
2.07	VÝSTAVNÍ PROSTOR	38,54	DUBOVÉ VLYSY		
2.08	SCHODIŠTĚ	4,43	KOBEREC		

#### LEGENDA KONSTRUKCÍ:

- STÁVAJÍCÍ ZDIVO /ZDIVO PŘEVÁŽNĚ ZE SMÍŠENÉHO ZDIVA, KERAMICKÝCH BLOKŮ A KAMENÉHO ZDIVA/
- BOURANÉ KONSTRUKCE

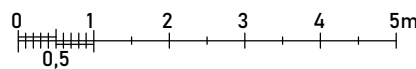
#### LEGENDA BOURACÍCH PRACÍ /OBECNÉ ZÁSADY/ :



- OBJEKT JE NEMOVITÁ KULTURNÍ PAMÁTKA, ZAPSANÁ V ÚSKP POD KATALOGOVÝM ČÍSLEM ÚSKP 14583/2-2714. DÁLĚ JE PAMÁTKOVĚ CHRÁNĚNA V RÁMCI ŠIRŠÍ MĚSTSKÉ PAMÁTKOVÉ ZÓNY REJST. Č. ÚSKP 2129 - RAKOVNÍK. DÁLĚ SE OBJEKT NACHÁZÍ V OCHRANNÉM PÁSMU KOLEM SOUBORU KULT. PAMÁTEK HIST. JÁDRA REJST. Č. ÚSKP 3664. ZÁSTUPCE PAMÁTKOVÉ PÉČE BUDE V PŘEDSTÍHU INFORMOVÁN O ZAHÁJENÍ A PRŮBĚHU STAVEBNÍCH PRACÍ. A BUDE MU UMOŽNĚNA ÚČAST NA KONTROLNÍCH DNECH STAVBY.
- PŘED ZAPOČETÍM BOURACÍCH PRACÍ BUDE VŽDY PROVEDEN SONDÁŽNÍ PRŮZKUM, ABY SE VYLOUČILO PŘÍPADNÉ POŠKOZENÍ PŘÍPADNÉHO DOSUD NEZJIŠTĚNÉHO HISTORICKY HODNOTNÉHO PRVKU (MALBY, DETAILU, ZAZDĚNÉ KONSTRUKCE).
- BOURACÍ PRÁCE JE NUTNO PROVÁDĚT ŠETRNĚ A JE NUTNO OCHRÁNIT STÁVAJÍCÍ KONSTRUKCE URČENÉ K ZACHOVÁNÍ, ZEJMÉNA S OHLEDEM NA HISTORICKÝ CHARAKTER A PAMÁTKOVOU HODNOTU STAVBY.
- V ROZSAHU CELÉ ŘEŠENÉ STAVBY BUDE PŘED ZAHÁJENÍM BOURACÍCH PROVEDENO KOMPLETNÍ VYKLIZENÍ PROSTORU. NAKLÁDÁNÍ S VYKLIZENÝMI PRVKY A MATERIÁLY PODLE POKYNŮ INVESTORA.
- V CELÉM ROZSAHU STAVBY DEMONTÁŽ A ODSTRANĚNÍ VĚŠKERÝCH NOVODOBÝCH INTERIÉROVÝCH PRVKŮ, ZARÍZOVACÍCH PŘEDMĚTŮ, OTOPNÝCH TĚLES, ROZVADĚCŮ, SVÍTIDEL, VČ. ROZVODŮ TZB. PŘED DEMONTÁŽÍ ROZVODŮ BUDE OVĚŘENA, JEJICH NEFUNKČNOST. NAKLÁDÁNÍ S DEMONTOVANÝMI PRVKY PODLE POKYNŮ INVESTORA.
- BOURACÍ PRÁCE V NOSNÝCH KONSTRUKCÍCH BUDOU PROVÁDĚNY V SOULADU S NOVĚ NAVRŽENÝMI A DLE POKYNŮ KONSTRUKČNÍ ČÁSTI DOKUMENTACE A STATICKÉHO POSOUZENÍ - VIZ KONSTRUKČNÍ ČÁST
- PROSTUPY A DRAŽKY PRO ROZVODY TZB DO Ø 150 MM BUDOU PROVEDENY DODATEČNĚ PODLE ČÁSTI JEDNOTLIVÝCH PROFESÍ (VIZ ZI, ÚT, EI, L). NUTNÁ KOORDINACE SE STAVEBNÍ KONSTRUKČNÍ ČÁSTÍ PROJEKTU, ABY NEDOŠLO K PRERUŠENÍ NOSNÝCH, PRŮTO VÝZTUŽE, APOD. INSTALACE POD OMÍTKU BUDOU PROVÁDĚNY PRIMÁRNĚ V PŮVODNÍCH TRASÁCH TAK, ABY BYL ZÁSAH DO PŮVODNÍCH OMÍTEK MINIMALIZOVÁN.
- KÓTOVÁNY JSOU STŘEDNÍ ZAMĚŘENÉ ROZMĚRY! PŘESNÉ ROZMĚRY NUTNO OVĚŘIT NA STAVBĚ !
- ROZMĚRY NOVĚ NAVRŽENÝCH OTVORŮ JSOU KÓTOVÁNY VE VZTAHU K NOVĚ NAVRŽENÉ VÝŠCE ČISTÉ PODLAHY.
- BOURACÍ PRÁCE V NOSNÝCH KONSTRUKCÍCH BUDOU PROVÁDĚNY V SOULADU S NOVĚ NAVRŽENÝMI KONSTRUKCEMI.
- KAPSY DO ZDIVA PRO OSAZENÍ NOVÝCH PŘEKLADŮ A OCELOVÝCH NOSNÍKŮ BUDOU PROVEDENY DLE POKYNŮ KONSTRUKČNÍ ČÁSTI DOKUMENTACE.

#### LEGENDA BOURACÍCH PRACÍ /PŮDORYS 2.NP/:

- (B.2.01) KOMPLETNÍ ODSTRANĚNÍ POLYKARBONÁTOVÉHO ZASTŘEŠENÍ VČETNĚ NOSNÉ KONSTRUKCE - PLOCHA 32 M<sup>2</sup>
- (B.2.02) KOMPLETNÍ ODSTRANĚNÍ PLECHOVÉ FALCOVANÉ KRYTINY VČETNĚ PODKLADNÍCH VRSTEV - PLOCHA 35 M<sup>2</sup> A VŠECH OSTATNÍCH KLEMPÍŘSKÝCH PRVKŮ /CHRLÍČE, LEMOVÁNÍ, ŽALBY, SVODY APOD./
- (B.2.03) DEMONTÁŽ OKENNÍ VÝPLNĚ OTVORU 1,2 x 2,1 M VČETNĚ PROVIZORNÍ SDK ZASTĚNY
- (B.2.04) VYBOURÁNÍ OTVORU 1,5 x 2,95 M V OBVODOVÉ STĚNĚ TL. 800 MM - NUTNO KOORDINOVAT S OSAZENÍM PŘEKLADŮ - VIZ KONSTRUKČNÍ ČÁST
- (B.2.05) KOMPLETNÍ VYBOURÁNÍ STÁVAJÍCÍHO PODEZDĚNÉHO SCHODIŠTĚ 1,25 x 2,9 M VČETNĚ DŘEVĚNÉHO ZABRADLÍ, NÁŠLAPNÉ VRSTVY Z KOBERCE VČETNĚ GUMOVÝCH SCHODIŠTŮVÝCH HRAN APOD.
- (B.2.06) VYBOURÁNÍ OTVORU 1,2 x 2,23 M V PŘÍČCE TL. 150 MM
- (B.2.07) VYBOURÁNÍ OTVORU 1,3 x 2,3 M V PŘÍČCE TL. 150 MM - KOORDINOVAT S OSAZENÍM PŘEKLADŮ
- (B.2.08) VYBOURÁNÍ VNITŘNÍCH DVEŘÍ 800 x 2000 MM VČETNĚ ZÁRUBNĚ - 1KS
- (B.2.09) ÚPRAVA MODELACE TŘÍ SCHODIŠTŮVÝCH STUPŇŮ - PROVEDENO ČÁSTEČNĚ UBOURÁNÍ A PO ÚPRAVĚ TVARU NOVĚ PŘIBETONOVAT - NUTNO KOORDINOVAT SE SKUTEČNÝM KONSTRUKČNÍM ŘEŠENÍM SCHODIŠTŮVÉHO RAMENE
- (B.2.10) ODSTRANĚNÍ NÁŠLAPNÉ VRSTVY PODLAHY TVOŘENÉ DUB. VLYSY - PLOCHA 14 M<sup>2</sup>
- (B.2.11) ODSTRANĚNÍ NÁŠLAPNÉ VRSTVY PODLAHY TVOŘENÉ KOBERCEM - PLOCHA 15 M<sup>2</sup>

PROJEKTOVÁ DOKUMENTACE NENAHRAZUJE VÝROBNÍ DOKUMENTACI DODAVATELE  
Výškový systém: B.p.v. (+0,000 = podlaha 1.NP)  
PŘESNÉ ROZMĚRY NUTNO DOMĚRIT NA STAVBĚ !



		Novohradská 1452/I, 370 01 Č. Budějovice, IČ: 050 60 931 tel.: +420 606 437 131, e-mail: bicera@atlas.cz, ds: ev2vmkz			
Architektonické řešení	Zodpovědný projektant	Vypracoval			
Ing. arch. K. Zúška	Ing. M. Bícera	Ing. M. Bícera			
Ing. M. Bícera					
Investor:	Muzeum T.G.M. Rakovník, p. org., Vysoká 95, 269 01 Rakovník; IČ: 003 60 155				
Místo stavby:	pozemek č. st. 1 a 1/2, k.ú. Rakovník				
Akte:				Otisk autorizačního razítka:	
	VYBUDOVÁNÍ NOVÝCH PROSTOR POKLADNY, ZÁZEMÍ PRO NÁVŠTĚVNÍKY A BEZBARIEROVÉHO ŘEŠENÍ PRO MUZEUM RAKOVNÍK, ŽÍŽKOVO NÁMĚSTÍ I, RAKOVNÍK Architektonicko-stavební řešení			Č. zakázky 23 / 57	
Obsah:	PŮDORYS 2.NP - STÁVAJÍCÍ STAV - BOURACÍ PRÁCE			Datum 04 / 2024	
				Stupeň PD DPS	
				Měřítko 1 : 50	
				Formát 10 x A4	
				Číslo výkresu Paré	
				D.1.04	